

Domein Meten

Leerstoflijn Tijd

Leerjaar: 5

Tijdsduur:

- Voorbereiding: 5 minuten
- Uitvoering: 15 minuten

Leerdoel:

De leerlingen herhalen de analoge klok door middel van het reactiespel. De leerlingen leren de tijd van de analoge klok uit te spreken.

Benodigdheden:

- Kopieerblad

Werkvorm:

Reactiespel

Voorbereiding leerkracht:

De leerkracht zorgt ervoor dat de kaarten van het reactiespel klaar liggen.

Uitleg:

Elke leerling krijgt een kaart. De leerling met de startkaart begint. Hij/zij leest de kaart voor: 'Ik heb de startkaart, Wie heeft.....?' Het kind leest de analoge klok af. De leerling die de tijd heeft van de analoge klok reageert: 'Ik heb, Wie heeft.....?' Op deze manier worden alle kaarten afgegaan. Dit spel kan in twee groepen gespeeld worden. Beide groepen kunnen hetzelfde spel spelen. De groep die als eerste alle tijden op de juiste manier heeft gevonden, wint!

Differentiatie (sterrensysteem)

Deze werkvorm kan op verschillende momenten in de les geïntegreerd worden. De differentiatie zit in de tijden van de klokken. De leerkracht kan de kaartjes uitdelen om zo de moeilijkere tijden aan de sterkere leerlingen te geven. Bij het uitdelen let de leerkracht op de ster indeling.

1 ster → instructiegroep

2 ster → basisgroep

3 ster → plusgroep

Uitleg differentiatie

Dit is de keuze van de leerkracht bij het uitdelen van de kaarten. Hij/zij kan naar de tijden kijken. De leerkracht geeft bijvoorbeeld de hele uren aan de leerlingen die in de instructiegroep zitten.

Ik heb de...

Startkaart

Wie heeft...



Ik heb...

10 minuten over 7

Wie heeft...



Ik heb...

5 minuten over 3

Wie heeft...



Ik heb...

Kwart voor 9

Wie heeft...



Ik heb...

10 minuten voor 4

Wie heeft...



Ik heb...

10 over half 9

Wie heeft...



Ik heb...

10 minuten over 4

Wie heeft...










Ik heb...

5 minuten over

Wie heeft...



<p>Ik heb...</p> <p>5 over half 11</p> <p>Wie heeft...</p> 	<p>Ik heb...</p> <p>5 over half 7</p> <p>Wie heeft...</p> 
<p>Ik heb...</p> <p>5 minuten voor 10</p> <p>Wie heeft...</p> 	<p>Ik heb...</p> <p>5 minuten voor half 2</p> <p>Wie heeft...</p> 

<p>Ik heb...</p> <p>10 minuten voor half 9</p> <p>Wie heeft...</p> 	<p>Ik heb...</p> <p>5 minuten over half 9</p> <p>Wie heeft...</p> 
<p>Ik heb...</p> <p>1 uur</p> <p>Wie heeft...</p> 	<p>Ik heb...</p> <p>10 minuten over 1</p> <p>Eindkaart!</p>